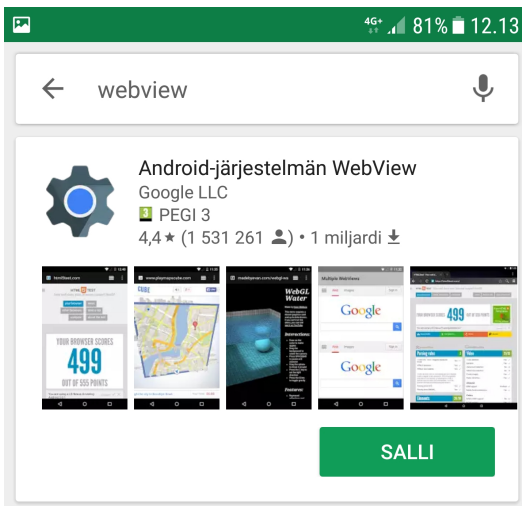


## Android-järjestelmän web-sivujen näyttäminen

Ohjelmistot voivat avata web-sivuja suoraan ohjelman sisään ilman erillistä selainta, jos laitteeseen on kytketty päälle Android System WebView.

Ominaisuus voidaan kytkeä päälle avaamalla Play-kauppa ja kirjoittamalla hakuun webview ja painamalla "Salli":

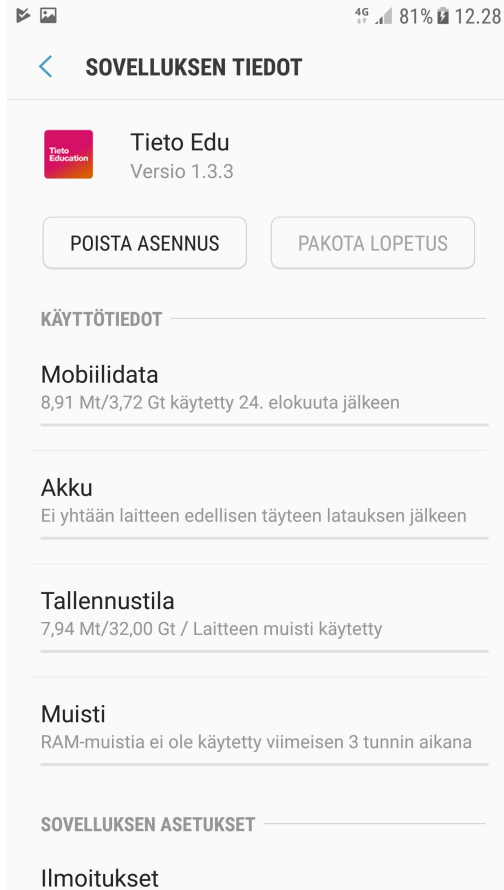


Tämän jälkeen Tieto Edun asennus kannattaa poistaa ja asentaa ohjelma uudelleen (Play-kaupan kautta onnistuu sekä asennetun ohjelman poisto että asentaminen). Vaihtoehtoisesti voi kokeilla ohjelman pakottamista uudelleenkäynnistymään (ohje seuraavalla sivulla).

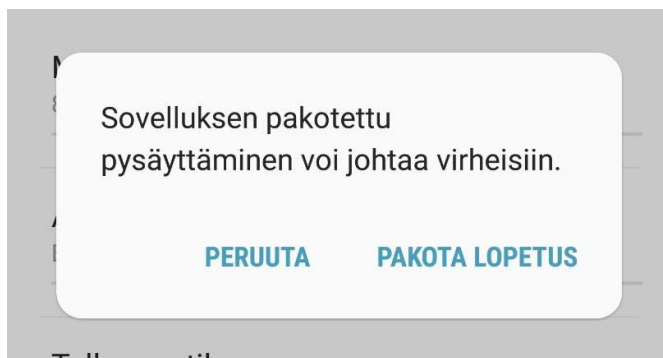
## Ohjelman pakottaminen uudelleenkäynnistymään

Valitse Asetukset -> Sovellukset -> Tieto Edu

Paina ”Pakota lopetus”, jolloin ohjelma lopettaa kaikki prosessit eikä jää taustalle pyörimään.



Lopetuksen pakottaminen varoittaa mahdollisista virheistä, mutta avautuvasta ikkunasta valitaan uudelleen ”Pakota lopetus”:



Seuraavaksi valitaan ”Tallennustila” samalta sivulta. Ja painetaan ”Tyhjennä välimuisti”.



4G+ 80% 12.16

## < TALLENNUSTILA



Tieto Edu

### TALLENNUSTILA

Yhteensä	7,94 Mt
Sovellus	5,60 Mt
Data	2,34 Mt

POISTA TIEDOT

Välimuisti	5,69 Mt
------------	---------

TYHJENNÄ VÄLI...